

NX 450h+



PHEV

HÍBRIDO ENCHUFABLE

LSS+

LEXUS SAFETY SYSTEM

~87 KM*

AUTONOMÍA EV

*Valores validados en pruebas bajo el Reglamento UNECE R-101 (NEDC).

AWD

EQUIPAMIENTO

Equipamiento Exterior

- Llantas aleación 18"
- Cámara retroceso
- Limpiaparabrisas delantero con sensor de lluvia
- Focos delanteros Bi-LED
- Neblineros delanteros y traseros
- Luces diurnas (DRL) LED
- Espejos retrovisores laterales: Indicador Punto Ciego - Calefaccionados - Conductor Electrocrómico

Seguridad

- Lexus Safety System+
- Detector punto ciego (BSM) con RCTA y SEA
- Frenos ABS / Control de estabilidad (VSC)
- Freno de apoyo de estacionamiento (PKSB)
- Sistema de ayuda de salida en pendiente (HAC)
- SRS Airbag 8
- Sensor estacionamiento: Delanteros y Traseros
- Bloqueo cable de carga con cierre centralizado
- Sistema luces altas: Automáticas (AHB)

Equipamiento y Confort

- Pantalla Touch 14" con ACP inalámbrico y AA
- Cargador inalámbrico
- Volante forrado en cuero con paddle shift: Calefaccionado - Mandos al volante - Regulación electrónica
- Puerto USB-A, USB-C: 1C y 1A delanteros, 2C traseros
- Freno mano electrónico EPB con Brake Hold
- Portalón trasero: Manos Libres
- Aire acondicionado climatizador Bi-zona
- Ajuste asiento delantero: D+P eléctrico 8 posiciones
- Asientos calefaccionados: Delanteros
- Asiento de cuero sintético
- Modos de Conducción (Eco, Normal, Sport): EV - HEV seleccionable
- Sistema de audio de 10 parlantes

ESPECIFICACIONES

Tracción • AWD

Motor • A25A-FXS
• Cilindrada 2.487cc, 4 cilindros en línea
• Potencia máxima 304 hp
• Torque máximo 270 Nm

Batería • Batería Alto Voltaje 18,1 kWh
• Capacidad Carga Batería (kWh): Lenta: 2,2 / Semi-Rápida: 6,6
• Tiempos de carga (h): Cargador domiciliario: ~10 / Cargador Semi-Rápido AC: 2,7

Caja Cambios • E-CVT (Electrónica)

Largo / Ancho / Alto / Distancia entre ejes (mm) • 4.660 / 1.865 / 1.660 / 2.690

Peso en orden de marcha (kg) • 2.540

Capacidad maletero / Depósito combustible (lts) • 520 / 55

Dirección • Eléctrica

Neumáticos / Llantas • 235/60R18 RF

COLORES CONSULTAR POR DISPONIBILIDAD

EXTERIOR

1- SONIC QUARTZ | (085)

2- SONIC TITANIUM | (1J7)

3- SONIC CHROME | (1L1)

4- SONIC COPPER | (4Y5)


5- BLACK | (212)

6- GRAPHITE BLACK GF. | (223)

7- MADDER RED | (3T2)

8- TERRANE KHAKI M. M. | (6X4)

9- CELESTIAL BLUE GF. | (8Y6)



INTERIOR

1- WHITE

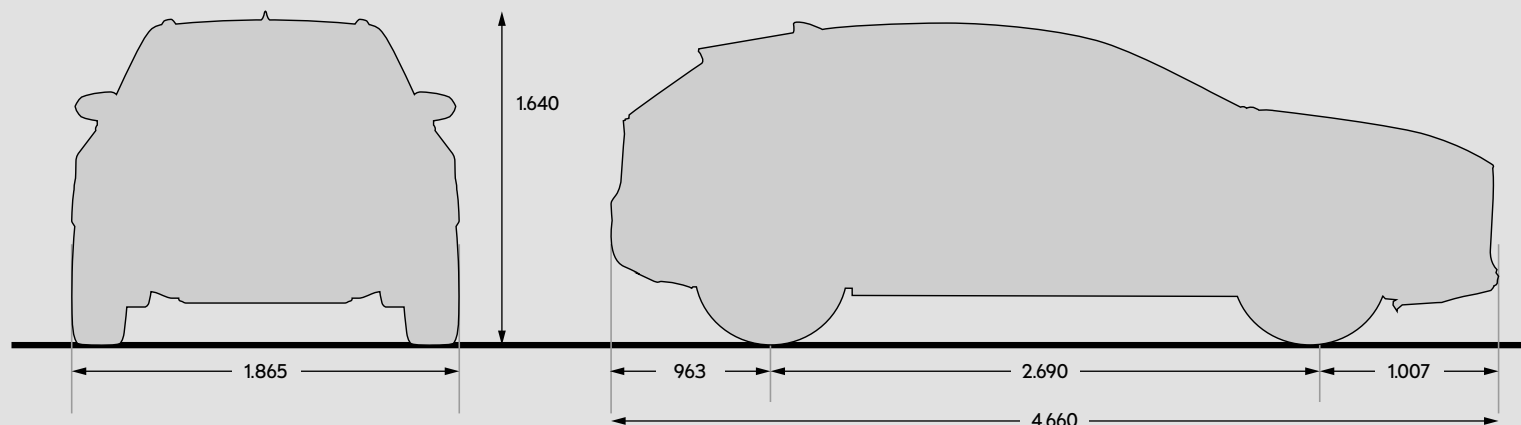
2- FLARE RED

3- BLACK



(*)Consultar por disponibilidad según stock o por pedido.

DIMENSIONES EXPRESADAS EN MILÍMETROS



55 L
CAPACIDAD
ESTANQUE DE
COMBUSTIBLE

520 L
CAPACIDAD
DE MALETERO

2.540 kg
PESO EN ORDEN
DE MARCHA


GALERÍA



Focos delanteros con Bi-Led



Batería Alto Voltaje 18,1 kWh



Apertura de puerta con tecnología E-Latch



GALERÍA



Portalón trasero Manos Libres



Capacidad maletero 520 litros



Neumáticos/Llantas 235/60R18 RF

