

MOVANO /



O P E L

MOVANO /

CARACTERÍSTICAS TÉCNICAS	MOVANO CHASIS CABINA L2
DIMENSIONES EXTERIORES	
Largo total sin carrozar (mm)	5.258
Largo total permitido* (mm)	6.468
Ancho sin espejos (mm)	2.050
Alto total sin carrozar (mm)	2.254
Altura del plano carrozable (mm)	719
Ancho carrozable (mm)	2.350
Distancia entre ejes (m)	3.460
Voladizo delantero (m)	948
Radio de giro entre veredas (mm)	7.070
Despeje mínimo nivel cubrecarter (mm)	225
Distancia entre parte trasera de habitaculo y eje trasero (m)	2.060

PESOS Y CARGAS	
Peso al vacío en orden de marcha (Kg)	1.755
Carga remolcable con freno (Kg)	3.000
Carga remolcable sin freno (Kg)	750
Peso total con carga autorizada (Kg)	3.500
Carga útil antes de transformación (Kg)	1.725
Cantidad de plazas	3
Carga maxi en eje delantero (Kg)	2.100
Carga maxi en eje trasero (Kg)	2.400

MOTOR	
Ciclo	Diésel
Tecnología	Turbo con Geometría Variable, Intercooler
Alimentación	Inyección Directa Common Rail
Cilindrada (cm3)	2.200
Configuración	4 cilindros en línea
Distribución	Transmisión por Correa de distribución Doble Eje de Levas en Culata, 16 válvulas
Potencia máxima (HP DIN a r.p.m.)	165 a 3.750
Torque máximo (Nm CEE a r.p.m.)	350 desde 1.750 a 2.500
Norma de emisión	Euro 6



MOVANO /


CARACTERÍSTICAS TÉCNICAS	MOVANO CHASIS CABINA L2
PERFORMANCE Y CONSUMOS	
Consumo - ciclo urbano (Km/L)	9,1
Consumo - ciclo extra - urbano (Km/L)	7,8
Consumo - ciclo mixto (Km/L)	8,3
Emisiones de CO2 - ciclo mixto (g/km)	217
Capacidad del estanque (en litros)	90
CAJA	
Tipo	Mecánica
Cantidad de cambios	6 Velocidades
Eje Tracción	Delantera
RUEDAS	
Tipo de neumáticos	225 / 75 R16
FRENOS Y SUSPENSIONES	
Tipo de frenos delanteros / Tipo de frenos traseros	Discos Ventilados / Discos
Tipo de suspensión delantera	(*)Pseudo "McPherson" brazo inferior triangulado y barra estabilizadora
Tipo de suspensión trasera	(**)Barra anti-torsión, amortiguadores hidráulicos doble efecto, telescópicos inclinados



MOVANO /

EQUIPAMIENTO	MOVANO CHASIS CABINA L2
CONFORT	
Aire acondicionado	S
Alzavidrios delanteros eléctricos	S
Espejos externos eléctricos y térmicos	S
Asiento conductor con apoyabrazo lateral	S
Asientos con apoyacabezas (3)	S
Control crucero	S
Dirección asistida variable	S
Espacio guarda-objetos bajo asiento delantero conductor	S
Espacio guarda-objetos en la consola central	S
Espacio guarda-objetos en las puertas delanteras	S
Guantera panel superior acompañante refrigerada	S
Guantera con llave bajo consola central (11,4L de capacidad)	S
Porta-vasos delanteros (2)	S
Toma de corriente 12V en la cabina	S
Volante regulable en profundidad	S
3 plazas delanteras	S
SEGURIDAD	
ABS + Asistencia al Frenado de Urgencia (AFU)	S
Doble Airbag Frontal	S
Cierre automático de las puertas al andar	S
Cinturones delanteros laterales regulables en altura con pretensor	S
Computador a bordo	S
Control de Estabilidad ESP + Control de Tracción ASR (desactivable)	S
Hill Start Assist (HSA)	S
Protección bajo motor	S
Suspensión reforzada, paquete de resortes con doble hoja	S


S = de serie



MOVANO /

EQUIPAMIENTO	MOVANO CHASIS CABINA L2
EXTERIOR	
Intermitentes integrados en los espejos exteriores	S
Faros halógenos	S
Protecciones laterales color negro	S
Retrovisores exteriores sobredimensionados	S
AUDIO	
Radio	S
Bluetooth con Audio Streaming	S
Comandos al Volante	S
Entrada USB frontal	S

S = de serie



MOVANO //



O P E L


MOVANO /

CARACTERÍSTICAS TÉCNICAS	MOVANO FURGÓN L2H2
DIMENSIONES EXTERIORES	
Largo (mm)	5.413
Ancho sin espejos (mm)	2.050
Alto (mm)	2.522
Alto de umbral de carga en vacío (mm)	535 a 560
Distancia entre ejes (mm)	3.450
Voladizo delantero (mm)	948
Voladizo trasero (mm)	1.015
Radio de giro entre veredas (mm)	6.150
Radio de giro entre muros (mm)	6.420
Despeje mínimo nivel cubrecarter (mm)	162,0
Despeje mínimo nivel sólido tubo escape (mm)	225

DIMENSIONES INTERIORES	
Volumen útil (m3)	11,5
Largo interior útil (mm)	3.120
Alto útil al centro (mm)	1.932
Ancho útil en paso de ruedas (mm)	1.422
Ancho útil al centro (mm)	1.870
Cantidad de plazas	3


DIMENSIONES DE PUERTAS	
Ancho de la puerta corrediza derecha (mm)	1.250
Alto de la puerta corrediza derecha (mm)	1.755
Alto de las puertas traseras (mm)	1.790
Ancho de las puertas traseras (mm)	1.562

PESOS Y CARGAS	
Peso al vacío en orden de marcha (Kg)	1.965
Carga remolcable con freno (Kg)	3.000
Carga remolcable sin freno (Kg)	750
Peso total con carga autorizada (Kg)	3.500
Carga útil (Kg)	1.535
Carga maxi sobre techo (Kg)	120
Carga maxi en eje delantero (Kg)	2.100
Carga maxi en eje trasero (Kg)	2.400



MOVANO /


CARACTERÍSTICAS TÉCNICAS	MOVANO FURGÓN L2H2
MOTOR	
Tipo	Diésel
Tecnología	Turbo de Geometría Variable, Intercooler
Alimentación	Inyección Directa Common Rail
Cilindrada (cm3)	2.200
Distribución	4 cilindros en línea
Distribución	doble eje de Levas en Culata, 16 V
Potencia máxima (HP DIN a r.p.m.)	165 a 3.750
Torque máximo (Nm CEE a r.p.m.)	340 desde 1.750 a 2.500
Norma de emisión	Euro 6
PERFORMANCE Y CONSUMOS	
Velocidad máxima (en Km/h)	156
Consumo - ciclo urbano	11
Consumo - ciclo extra - urbano	13,2
Consumo - ciclo mixto	12,4
Emisiones de CO2 (g/km)	213
Capacidad del estanque (litros)	90
CAJA	
Tipo	Mecánica
Cantidad de cambios	6 Velocidades
RUEDAS	
Tipo de neumáticos	225 / 75 R16
FRENOS Y SUSPENSIONES	
Tipo de frenos delanteros / Tipo de frenos traseros	Discos Ventilados / Discos
Tipo de suspensión delantera	(*)Pseudo "McPherson" brazo inferior triangulado y barra estabilizadora
Tipo de suspensión trasera	(**)Barra anti-torsión, amortiguadores hidráulicos doble efecto, telescópicos inclinados



MOVANO /

EQUIPAMIENTO	MOVANO FURGÓN L2H2
CONFORT	
3 Apoyacabezas delanteros regulables en altura	S
Aire Acondicionado	S
Alzavidrios delanteros eléctricos	S
Asiento conductor con avance y respaldo regulables	S
Banqueta delantera 3 plazas	S
Cierre centralizado de las puertas laterales y traseras	S
Dirección asistida variable	S
Indicador de mantenimiento electrónico	S
Limpiaparabrisas delantero intermitente a velocidad variable	S
Control Crucero	S
Reloj digital en cluster	S
Toma 12V en la parte inferior de la consola central	S
Volante regulable en profundidad	S
SEGURIDAD	
ABS + Asistencia al Frenado de Urgencia (AFU)	S
Control de estabilidad adaptivo ESP + Control de Tracción ASR	S
Hill Start Assist (HSA)	S
Doble airbag delantero	S
Alarma perimétrica antirrobo + Alarma anti-lift	S
Cierre automático de las puertas al andar	S
Cinturones delanteros laterales regulables en altura con pretensor	S
Computador a bordo multifunción	S
Separador de cabina reforzada	S
Comando interior diferenciado para cierre de puertas	S
Protección bajo motor	S
Suspensión reforzada, paquete de resortes con doble hoja	S

S = de serie



MOVANO /

EQUIPAMIENTO	MOVANO FURGÓN L2H2
EXTERIOR	
Intermitentes integrados en los espejos exteriores	S
Faros halógenos lisos	S
Protecciones laterales negras	S
Retrovisores exteriores sobredimensionados	S
PUERTAS Y ZONA DE CARGA	
13 ganchos en el compartimiento de carga	S
luminación en zona de carga	
Cierre selectivo de zona de carga desde tablero	S
Dos puertas traseras batientes, apertura a 270 grados	S
Puerta lateral corrediza derecha	S
Toma de corriente 12V en el espacio de carga	S
AUDIO	
Radio Touch 8"	S
Bluetooth con Audio Streaming	S
Comandos al Volante	S
Entrada USB	S

S = de serie

